

Penta

Con el afán de facilitar el manejo, hemos diseñado una nueva gama de jaulas de cunicultura familiar que nace como resultado de fusionar las características más destacadas de versiones anteriores. La principal virtud de esta nueva línea es la versatilidad, puesto que con un mismo módulo se pueden combinar distintas versiones con elementos básicos. Con este nuevo módulo existe la posibilidad de colocar los termonidos tanto en el lateral como en el frontal de la jaula, en función de las necesidades. Por primera vez se incorporan de serie nidos de quita y pon fabricados en poliestireno de alto impacto y protecciones en acero inoxidable, proporcionando un cálido entorno a los animales, una agradable manipulación y una higiene singular.

Asimismo, las tolillas metálicas de 2 huecos, de que dispone, pueden ubicarse indistintamente en el exterior o interior de la jaula, permitiendo la conversión de cada uno de los departamentos de la misma tanto para maternidad como para engorde o machos. El suministro de agua se lleva a cabo a través de bebederos automáticos logis y, en cuanto al suelo, también disponemos de dos versiones alternativas, termoplástico inyectado o parrilla de alambre galvanizada. Otro aspecto a destacar es la facilidad de montaje, puesto que estas jaulas se suministran plegadas. Además, se encuentran embaladas en plástico retráctil, preservándolas así del polvo y minimizando su volumen.




Cod. 10950 • 1 PISO MÓDULO PENTA 2 - PLAST



Cod. 10950 • 1 PISO MÓDULO PENTA 2 - PLAST
+
Cod. 10958 • EQUIPO MATERNIDAD PENTA - 2



Cod. 10952 • 1 PISO MÓDULO PENTA 2 - METAL



Cod. 10952 • 1 PISO MÓDULO PENTA 2 - METAL
+
Cod. 10958 • EQUIPO MATERNIDAD PENTA - 2


Cod. 10950 • 1 PISO MÓDULO PENTA 2 - PLAST

Cod. 10952 • 1 PISO MÓDULO PENTA 2 - METAL

Cod. 10958 • EQUIPO MATERNIDAD PENTA - 2 (Incluye 2 termonidos con cubeta)



Cod. 10954 • 1 PISO MÓDULO PENTA 4 - PLAST



Cod. 10954 • 1 PISO MÓDULO PENTA 4 - PLAST
+
Cod. 10959 • EQUIPO MATERNIDAD PENTA 4

Cod. 10954 • 1 PISO MÓDULO PENTA 4 - PLAST
Cod. 10956 • 1 PISO MÓDULO PENTA 4 - METAL
Cod. 10959 • EQUIPO MATERNIDAD PENTA 4
(Incluye 3 termonidos con cubeta)

Cod. 10111 • TERMONIDO CON CUBETA
Cod. 10310 • TOLVILLA 2 HUECOS MOD. ESPECIAL
Cod. 10960 • ADAPTADOR 2 PISOS MODULO PENTA
Cod. 10782 • BANDEJA COLECTORA PENTA 2
Cod. 10783 • BANDEJA COLECTORA PENTA 4



Lapins Accessoires



Thermonid Milan

40



Cod. 10112 – Nid extérieur d'enlèvement et mise pour lapins. Fabriqué en matériel plastique avec protection d'acier inox. Démontable.
Dimensions : Longueur 40 ; fond 25 ; hauteur 28.

6 unts.



Cod. 10109 – Cuvette fond Thermonid Mod. Milan, fabriquée en matériel plastique. Fond perforé et grille supérieure pour former sandwich.
Dimensions : Longueur 39 ; fond 26 ; hauteur 8.

40 unts.



Cod. 10114 – Sandwich pour fond de Thermonid Mod. Milan. Evite humidités dans son intérieur. Facile nettoyage.
Dimensions : Longueur 39 ; largeur 25.

27 unts.

Thermonid Bruxelles



Cod. 10113 – Nid extérieur d'enlèvement et mise pour lapins. Fabriqué en matériel plastique avec protection d'acier inox. Démontable.
Dimensions : Longueur 40 ; fond 25 ; hauteur 28.

9 unts.



Cod. 10138 – Cuvette fond Thermonid Mod. Bruxelles, fabriquée en matériel plastique. Fond perforé et grille supérieure pour former sandwich.
Dimensions : Longueur 39 ; fond 26 ; hauteur 15.

20 unts.



Cod. 10108 – Grille pour fond Thermonid Bruxelles, fabriquée en matériel plastique. Substitue à la cuvette pour utiliser le nid comme superficie utile de cage.
Dimensions : Longueur 39 ; largeur 25.

38 unts.

PIECES

Ligne Cuni-forme.

Cod. 10770 – Pattes 1 étage.

Cod. 10771 – Latéral.

Cod. 10772 – Face 2 compartiments.

Cod. 10773 – Face 4 compartiments.

Cod. 10774 – Plafond 2 compartiments a/portes.

Cod. 10775 – Plafond 4 compartiments a/portes.

Cod. 10776 – Râtelier-division.

Cod. 10777 – Appui 2 compartiments.

Cod. 10778 – Appui 4 compartiments.

Cod. 10779 – Nid latéral.

Cod. 10780 – Arrière-nid 2 compartiments.

Cod. 10781 – Arrière-nid 4 compartiments.

Cod. 10782 – Plateau collecteur 2 compartiments.

Cod. 10783 – Plateau collecteur 4 compartiments.

Cod. 10784 – Trémies 2 trous.

Canada/Virginia.

Cod. 10448 - Patte simple.

Cod. 10449 - Patte 2 étages.

Cod. 10450 - Patte double.

Cod. 10450 – Plateau collecteur Canada.

Cod. 10600 – Plateau collecteur Virginia.

Cylindre mâles

Cod. 10224 - Sol.

Cod. 10241 - Toit avec porte.

Cod. 10223 - Latéral.

Cod. 10238 – Plateau collecteur.

Cod. 10240 – Râtelier.

Divers.

Cod. 10321 – Abreuvoir lapins mixte s/bouteille.

Cod. 10316 – Tasse abreuvoir de bouée mixte.

Cod. 10317 – Bouchon inférieur de bouée mixte.

Cod. 10318 – Floteur abreuvoir de bouée mixte.

Cod. 10319 – Bouchon supérieur abreuvoir de bouée mixte.

Cuniculture industrielle.

Cod. 10463 – Tasse abreuvoir Logis.

Cod. 10464 – Vanne abreuvoir Logis.

Cod. 10465 – Joint abreuvoir Logis à tube rigide.

Cod. 10471 – Support de tôle abreuvoir Logis.

Cod. 10439 – Raccord connexion pour tube rigide.

Cod. 10209 – Porte allaitement contrôlée.

Cod. 11142 – Support aérien début.

Cod. 11143 – Support aérien amplification.

Cod. 11144 – Support paroi aérien début.

Cod. 11145 – Support paroi aérien amplification.

Cod. 11181 – Patte support aérien.

Cod. 11182 – Patte support paroi aérien.

Cod. 11307 – Tirant support aérien.

Cod. 10406 – Accrochage paniers Mod. Industriel.

Cod. 10501 – Fermeture toit Mod. Industriel.



Lapins

Accessoires



Sol plastique



Cod. 10785 – Fabriqué en matériel plastique très résistant, confortable et hygiénique.
Dimensions : Longueur 61 ; largeur 50,5.

10 unts.

Sol métallique



Cod. 10261 – Fabriqué en tôle galvanisée, très fort, confortable.

Dimensions : Longueur 61 ; largeur 50,5.

Cod. 10326 - **Dimensions** : Longueur 61 ; largeur 54,5.

Cuvette fond nid



41

Cod. 10786 – Fabriquée en matériel thermoplastique. Avec 2 niveaux.

Dimensions : Longueur 49,5 ; largeur 24.

20 unts.

Sandwich pour fond de nid



Cod. 10483 – Très facile pour éviter humidités dans l'intérieur du nid.

Dimensions : Longueur 39 ; largeur 25 (Milan/Canada).

Dimensions : Longueur 39 ; largeur 25 (Thermonid).

27 unts.

Repose-pattes



Cod. 10107 – Grille repose-pattes facilitant un majeur confort aux animaux. Fabriquée en matériel plastique. Adaptable à n'importe quelle type de grille de fil avec une grande facilité grâce à son exclusive système de fixation.

Dimensions : Longueur 39 ; largeur 25.

38 unts.

Brûleur de butane



De 60 cms. De longueur. De grande sécurité. Fourni avec 2,5 mètres de tuyau.

Cod. 10352 – Chalumeau brûleur.

Cod. 10353 – Adaptateur bouteille grande.

Cod. 10354 – Chariot bouteille grande.

Pelle pour aliment



Cod. 10315 - Pelle pour répartition d'aliment. Facile utilisation. Manche avec 2 positions d'usage.
Capacité : 1,5 kg.

Peigne de nettoyage



Cod. 10266 – Peigne métallique avec manche de plastique, indiquée spécialement pour le nettoyage des plateaux collecteurs.

Thermomètre / Hygromètre



Cod. 10311 – Thermomètre de maxime et minime avec hygromètre.



Lapins



Mangeoires - Installation d'Eau

Trémie 1 trou

42



Cod. 10253 – Mangeoire-trémie de 1,5 kg de capacité. Utile pour cages de mâles et renouvellement.
Dimensions : Face 10 ; fond 14 ; hauteur 32.

Trémie 2 trous



Cod. 10310 – Mangeoire-trémie de 3,5 kg de capacité avec 2 trous. Utile pour femelles, mâles et renouvellement.
Dimensions : Face 20 ; fond 14 ; hauteur 32.

Trémie 3 trous



Cod. 10288 – Mangeoire-trémie de 5 kg de capacité avec 3 trous. Utile pour cages d'engraissement.
Dimensions : Face 30 ; fond 14 ; hauteur 32.

Trémie 4 trous



Cod. 10255 – Mangeoire-trémie de 7 kg de capacité avec 4 trous. Utile pour cages d'engraissement.
Dimensions : Face 40 ; fond 14 ; hauteur 32.

Trémie 1 trou mâles



Cod. 11315 – Mangeoire-trémie de 2 kg de capacité avec 3 trous. Utile pour cages de mâles insémination artificielle.
Dimensions : Face 15 ; fond 13 ; hauteur 30.

Trémie 10 trous



Cod. 10334 – Mangeoire-trémie de 15 kg de capacité. Service à deux faces.
Dimensions : Face 63 ; fond 25 ; hauteur 31.

Tuyauterie



Tube de gomme flexible.
Cod.10263 - (8,5 x 13,5) 25 ó 50 mts.
Cod. 35045 - (10 x 14) 50 mts.
Cod. 35046 - (15 x 19) 50 mts.

Dérivation "T" et connexion



Cod. 10264 - "T" (10/10) 50 unts. Cod. 10264 - Coude (10/10) 50 unts. Cod. 30003 - Croix (10/10) 25 unts.
Cod. 10265 - Connexion (10/10) 50 unts. Cod. 35040 - "T" (12/12) 100 unts. Cod. 35041 - "T" (12/17) 100 unts.

Tuyauterie



Cod. 10322 – Tube rigide de PVC cadré de 22 m pour conduction d'eau.

Raccord sortie réservoir

NOUVEAUTÉ



Cod. 10472 – Raccord sortie réservoir fabriqué en laiton.

Réservoir



Capacité 30 litres. Doté de vanne flotteur et raccord de sortie.
Dimensions: Diamètre 38; hauteur 37.
Cod. 10470 - Réservoir.
Cod. 10473 - Support réservoir.

Filtre avec clé de passage



10 Unts.

Cod. 10469 – Filtre démontable pour eau avec maille d'acier inox. Indispensable en installations automatiques.



Lapins

Abreuvoirs



Abreuvoir Logis pour tube flexible



50 Unts.

Cod. 10370 – Abreuvoir automatique pousseur construit en plastique et acier inox. Fourniture d'eau par tube flexible.

Abreuvoir Logis pour tube rigide



50 Unts.

Cod. 10371 – Abreuvoir automatique pousseur construit en plastique et acier inox. Fourniture d'eau par tube rigide.

Abreuvoir Logis avec bouteille



10 Unts.

Cod. 10468 – Abreuvoir semi-automatique avec bouteille de 2 litres.

Abreuvoir bouée mixte



25 Unts.

Cod. 10247 – Abreuvoir automatique avec flotteur de niveau constant.

Abreuvoir mixte avec bouteille



30 Unts.

Cod. 10248 – Abreuvoir semi-automatique avec bouteille de 2 litres.

Bouteille plastique de 2 litres



10 Unts.

Cod. 10295 – Bouteille pour abreuvoirs semi-automatiques. Utile pour médiciner.

Abreuvoir pipette W-2000



25 Unts.

Cod. 10298 – Abreuvoir automatique de pipette pour lapins. Fourniture d'eau par tuyauterie.

Abreuvoir pipette acier inox

Cod. 10297- Vanne acier inox.



Cod. 10299- Rallonge coudé.



Cod. 10268- Rallonge 55 mm.



Cod. 10267- Rallonge 90 mm.



Cod. 10279- Rallonge 120 mm



100 Unts.

Bouteille de plastique Logis



10 Unts.

Cod. 10397 – Bouteille pour abreuvoirs semi-automatiques Mod. Logis. Utile pour médiciner.

Abreuvoir M-73 Lapins




LINEA MONTAÑA

100 Unts.

Cod. 35025 – Abreuvoir automatique avec tige pousseur. Fabriqué en acier inoxydable.

Protecteur tubulaire de tôle



LINEA MONTAÑA

50 Unts.

Cod. 35065 – Protecteur-fixation de tôle galvanisée pour tuyauterie d'abreuvoir pour lapins.

Protecteur de tôle avec goussets



LINEA MONTAÑA

50 Unts.

Cod. 35068 – Protecteur-fixation de tôle galvanisée pour tuyauterie d'abreuvoirs pour lapins.